

7. 男女共同参画に関連した制度や施策の認知状況

(1) 男女共同参画に関連した制度や施策の認知状況(全項目)

【図表 101】 問 19 大阪市では男女共同参画社会の実現をめざして施策に取り組んでいます、次にあげる項目のうちで、あなたがご存じのものはありますか。(SA) [全項目]



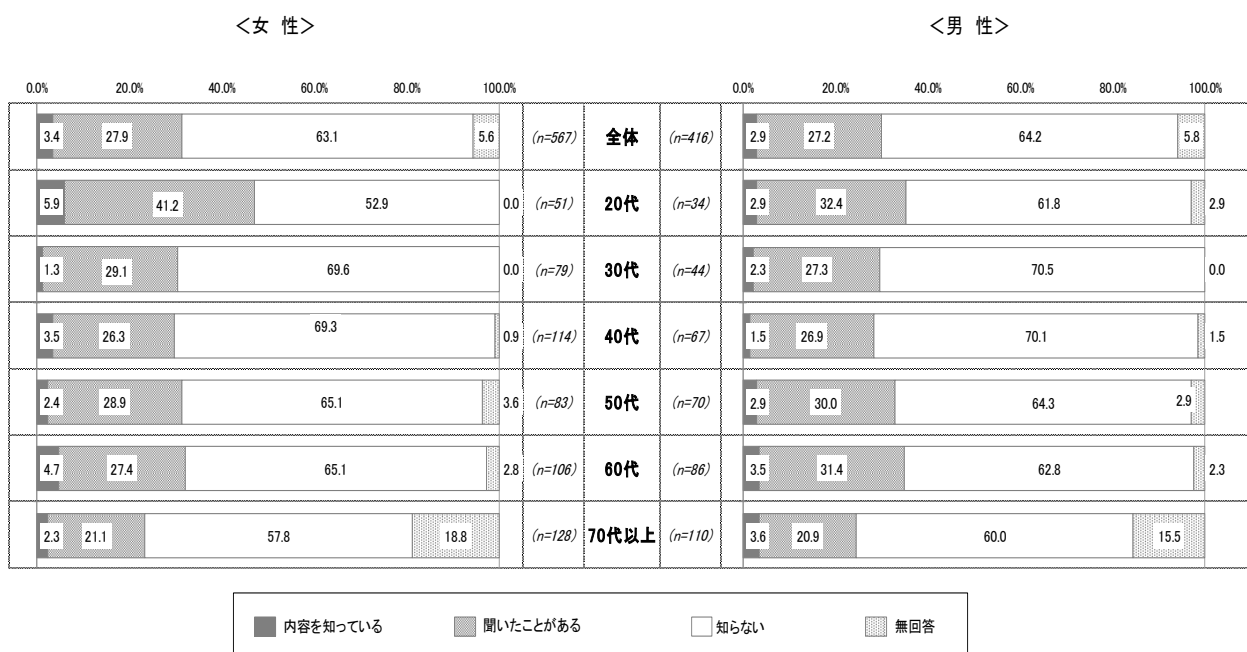
認知している割合(「内容を知っている」+「聞いたことがある」)は、「大阪市男女共同参画推進条例」が30.6%と最も高く、次いで「クレオ大阪(大阪市立男女共同参画センター)」が24.7%、「子育て相談」が15.5%、「女性の悩み相談」が15.0%となっている。

(2) 大阪市男女共同参画推進条例の認知状況

図表 102 問 19-1 大阪市男女共同参画推進条例 (SA) [全体・性別]

		(%)					認知計
		全体(n)	内容を 知っている	聞いたこと がある	知らない	無回答	
全 体		1005	3.4	27.2	63.3	6.2	30.5
性 別	男性	416	2.9	27.2	64.2	5.8	30.0
	女性	567	3.4	27.9	63.1	5.6	31.2
	その他・答 えたくない	11	9.1	9.1	81.8	0.0	18.2
	無回答	11	18.2	9.1	18.2	54.5	27.3

図表 103 問 19-1 大阪市男女共同参画推進条例 (SA) [性別・年代別]

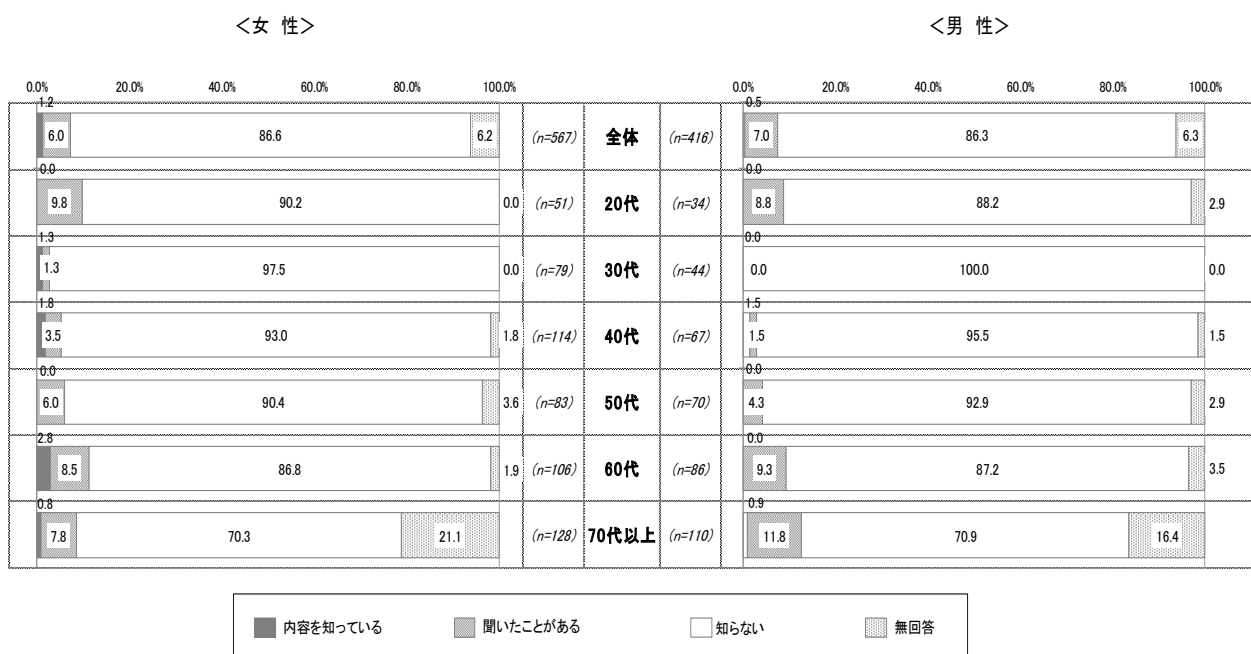


(3) 大阪市男女きらめき計画(大阪市男女共同参画基本計画)の認知状況

図表 104 問 19-2 大阪市男女きらめき計画(大阪市男女共同参画基本計画) (SA) [全体・性別]

		(%)					認知計
		全体(n)	内容を 知ってい る	聞いたこと がある	知らない	無回答	
全 体		1005	1.0	6.4	86.0	6.7	7.4
性 別	男性	416	0.5	7.0	86.3	6.3	7.5
	女性	567	1.2	6.0	86.6	6.2	7.2
	その他・答 えたくない	11	9.1	0.0	90.9	0.0	9.1
	無回答	11	0.0	9.1	36.4	54.5	9.1

図表 105 問 19-2 大阪市男女きらめき計画(大阪市男女共同参画基本計画) (SA) [性別・年代別]

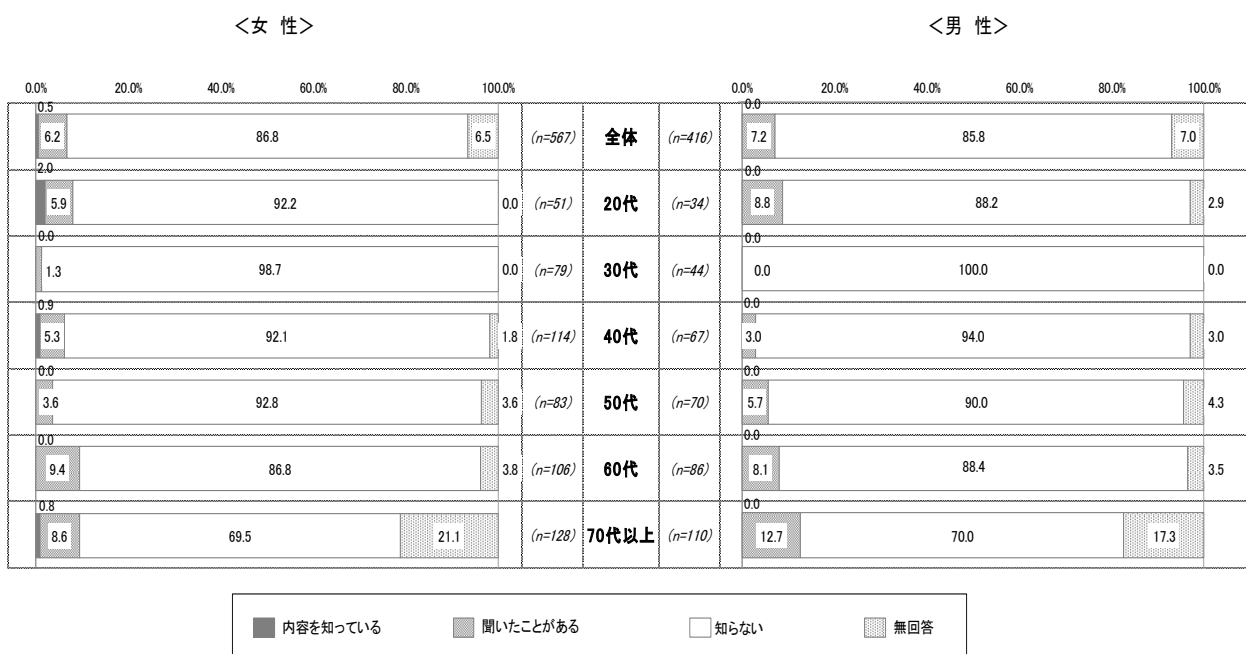


(4) 大阪市男女共同参画施策苦情処理制度の認知状況

図表 106 問 19-3 大阪市男女共同参画施策苦情処理制度 (SA) [全体・性別]

		(%)					認知計
		全体(n)	内容を 知ってい る	聞いたこと がある	知らない	無回答	
全 体		1005	0.4	6.7	85.8	7.2	7.1
性 別	男性	416	0.0	7.2	85.8	7.0	7.2
	女性	567	0.5	6.2	86.8	6.5	6.7
	その他・答 えたくない	11	9.1	0.0	90.9	0.0	9.1
	無回答	11	0.0	18.2	27.3	54.5	18.2

図表 107 問 19-3 大阪市男女共同参画施策苦情処理制度 (SA) [性別・年齢別]

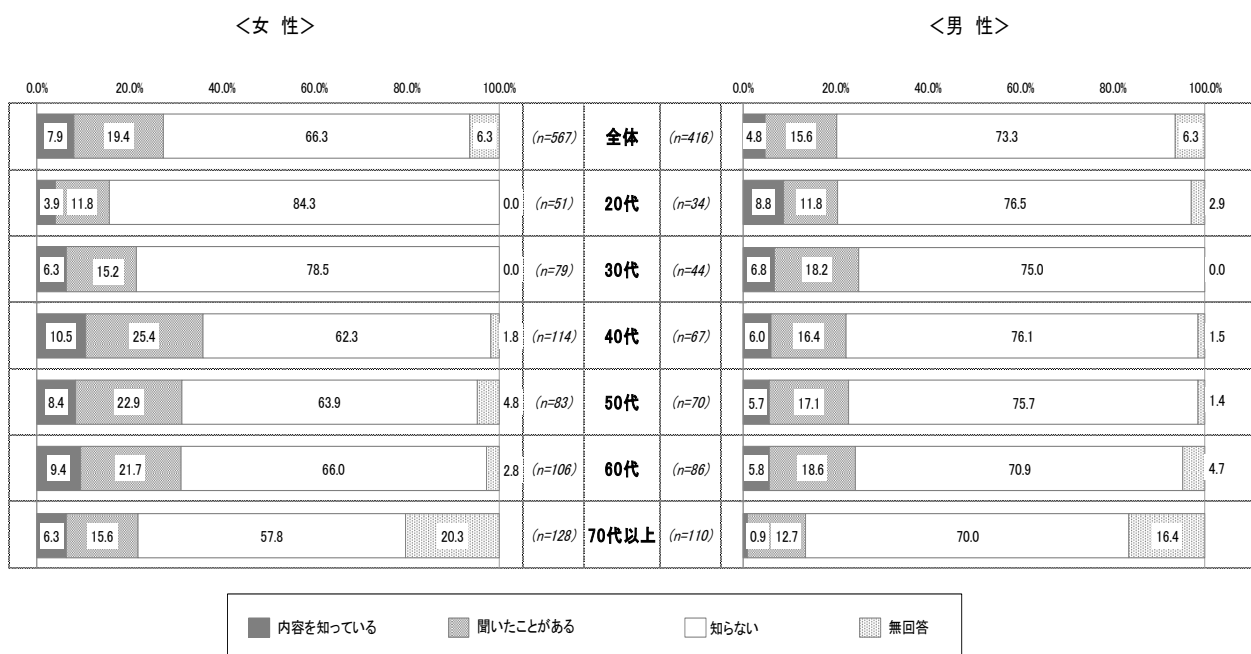


(5) クレオ大阪(大阪市立男女共同参画センター)の認知状況

図表 108 問 19-4 クレオ大阪(大阪市立男女共同参画センター) (SA) [全体・性別]

		(%)					認知計
		全体(n)	内容を 知っている	聞いたこと がある	知らない	無回答	
全 体		1005	6.6	18.1	68.6	6.8	24.7
性 別	男性	416	4.8	15.6	73.3	6.3	20.4
	女性	567	7.9	19.4	66.3	6.3	27.3
	その他・答 えたくない	11	9.1	27.3	63.6	0.0	36.4
	無回答	11	0.0	36.4	9.1	54.5	36.4

図表 109 問 19-4 クレオ大阪(大阪市立男女共同参画センター) (SA) [性別・年齢別]

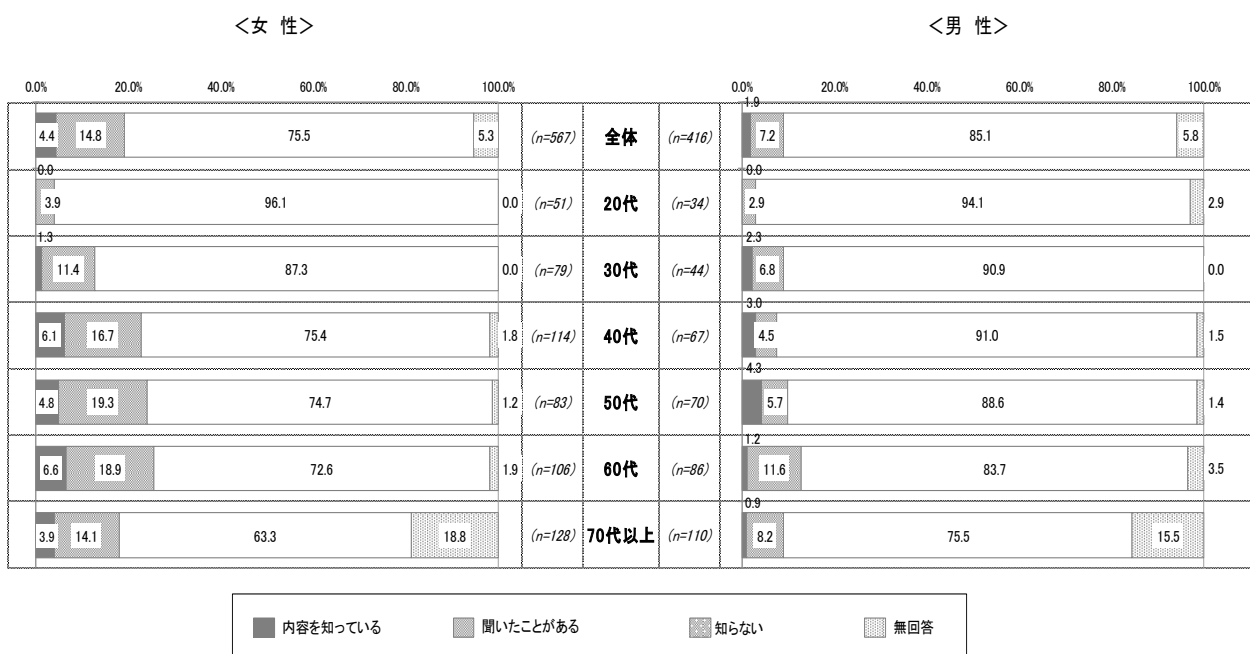


(6) クレオ大阪で実施している「女性の悩み相談」(クレオ大阪女性総合相談センター)の認知状況

図表 110 問 19-5 「女性の悩み相談」(クレオ大阪女性総合相談センター) (SA) [全体・性別]

		全体(n)	内容を 知っている	聞いたこと がある	知らない	無回答	認知計	
全体		1005	3.5	11.5	79.0	6.0		15.0
性別	男性	416	1.9	7.2	85.1	5.8		9.1
	女性	567	4.4	14.8	75.5	5.3		19.2
	その他・答 えたくない	11	9.1	0.0	90.9	0.0		9.1
	無回答	11	9.1	18.2	18.2	54.5		27.3

図表 111 問 19-5 「女性の悩み相談」(クレオ大阪女性総合相談センター) (SA) [性別・年代別]

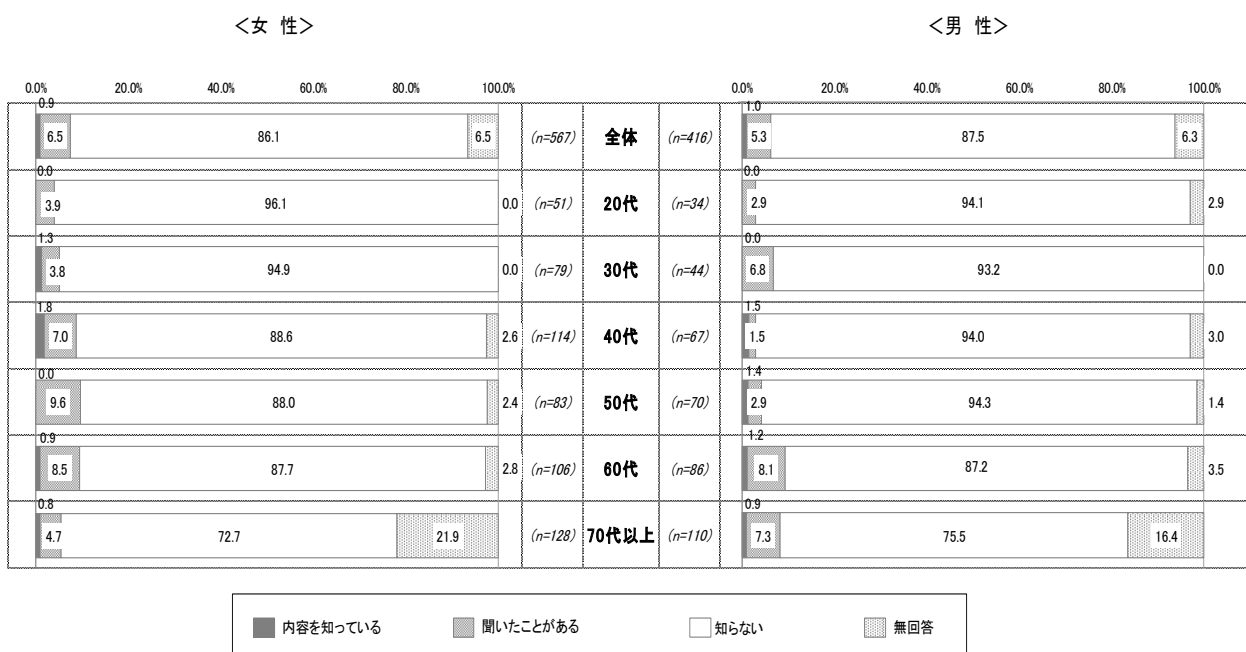


(7)「男性の悩み相談」の認知状況

図表 112 問 19-6 クレオ大阪で実施している「男性の悩み相談」(SA)[全体・性別]

		(%)					認知計
		全体(n)	内容を 知っている	聞いたこと がある	知らない	無回答	
全 体		1005	1.0	6.1	86.1	6.9	7.1
性 別	男性	416	1.0	5.3	87.5	6.3	6.3
	女性	567	0.9	6.5	86.1	6.5	7.4
	その他・答 えたくない	11	9.1	0.0	90.9	0.0	9.1
	無回答	11	0.0	18.2	27.3	54.5	18.2

図表 113 問 19-6 クレオ大阪で実施している「男性の悩み相談」(SA)[性別・年代別]

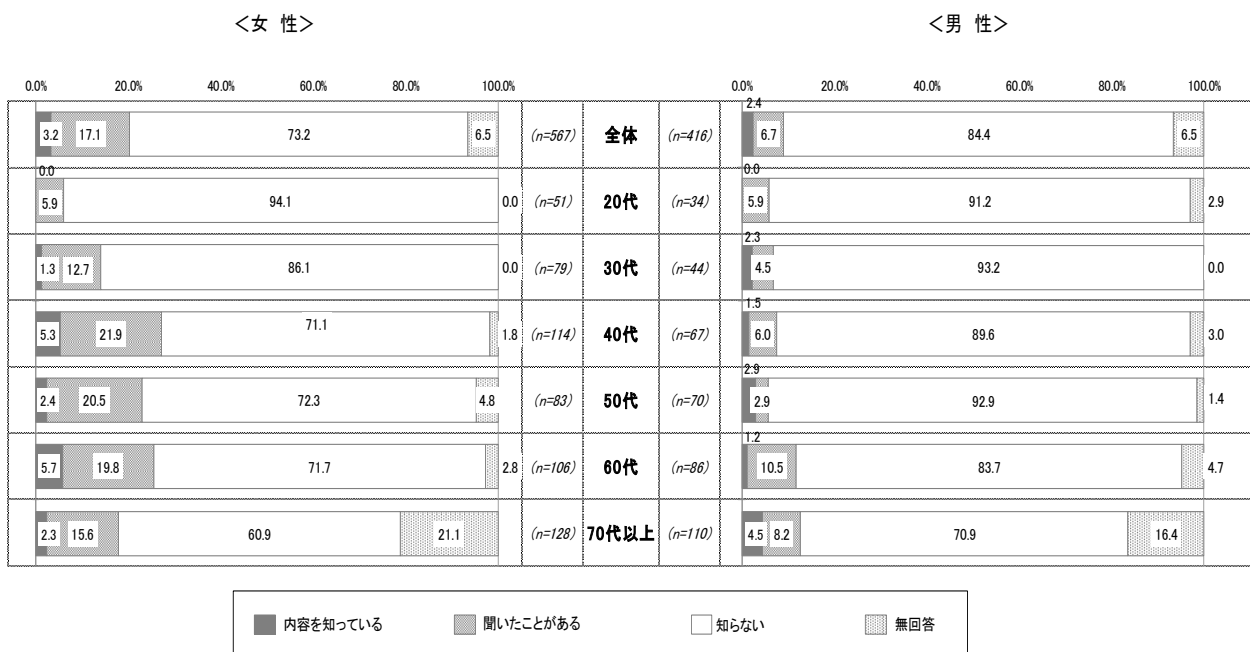


(8) クレオ大阪で実施している「子育て相談」

図表 114 問 19-7 クレオ大阪で実施している「子育て相談」(SA)[全体・性別]

		(%)					認知計
		全体(n)	内容を 知っている	聞いたこと がある	知らない	無回答	
全 体		1005	3.0	12.5	77.5	7.0	15.5
性 別	男性	416	2.4	6.7	84.4	6.5	9.1
	女性	567	3.2	17.1	73.2	6.5	20.3
	その他・答 えたくない	11	9.1	0.0	90.9	0.0	9.1
	無回答	11	9.1	9.1	27.3	54.5	18.2

図表 115 問 19-7 クレオ大阪で実施している「子育て相談」(SA)[性別・年代別]

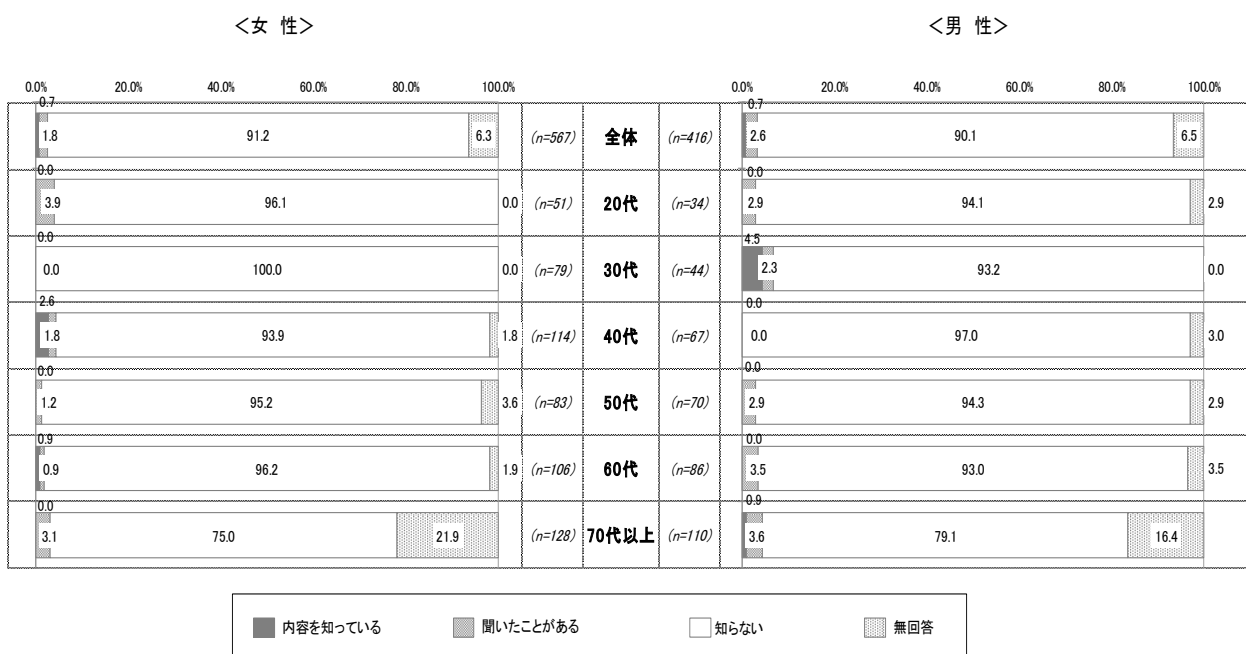


(9) 大阪市女性活躍リーディングカンパニー認証制度

図表 116 問 19-8 大阪市女性活躍リーディングカンパニー認証制度 (SA) [全体・性別]

		(%)					認知計
		全体(n)	内容を 知っている	聞いたこと がある	知らない	無回答	
全体		1005	0.8	2.2	90.1	6.9	3.0
性別	男性	416	0.7	2.6	90.1	6.5	3.4
	女性	567	0.7	1.8	91.2	6.3	2.5
	その他・答 えたくない	11	9.1	0.0	90.9	0.0	9.1
	無回答	11	0.0	9.1	36.4	54.5	9.1

図表 117 問 19-8 大阪市女性活躍リーディングカンパニー認証制度 (SA) [性別・年代別]

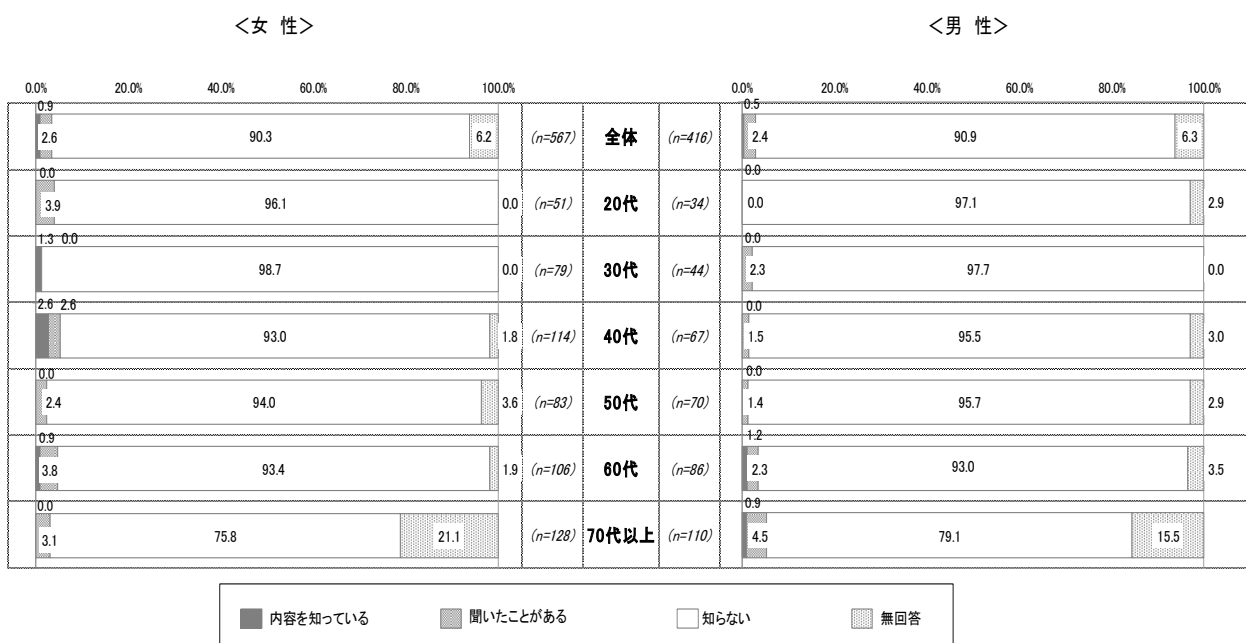


(10) 大阪市女性チャレンジ応援拠点

図表 118 問 19-9 大阪市女性女性チャレンジ応援拠点 (SA) [全体・性別]

		全体(n)	内容を 知っている	聞いたこと がある	知らない	無回答	認知計	
全体		1005	0.9	2.5	90.0	6.7		3.4
性別	男性	416	0.5	2.4	90.9	6.3		2.9
	女性	567	0.9	2.6	90.3	6.2		3.5
	その他・答 えたくない	11	9.1	0.0	90.9	0.0		9.1
	無回答	11	9.1	0.0	36.4	54.5		9.1

図表 119 問 19-9 大阪市女性チャレンジ応援拠点 (SA) [性別・年代別]



(11)きらめく女性の応援ひろば～未来へレディ go! ～(女性の活躍応援ウェブサイト)の認知状況

図表 120 問 19-10 女性の活躍応援ウェブサイト(女性の活躍応援ウェブサイト) (SA)[全体・性別]

		(%)					認知計
		全体(n)	内容を 知っている	聞いたこと がある	知らない	無回答	
全体		1005	0.5	2.4	90.2	6.9	2.9
性別	男性	416	0.5	1.7	91.6	6.3	2.2
	女性	567	0.4	2.8	90.3	6.5	3.2
	その他・答 えたくない	11	9.1	0.0	90.9	0.0	9.1
	無回答	11	0.0	9.1	36.4	54.5	9.1

図表 121 問 19-10 女性の活躍応援ウェブサイト(女性の活躍応援ウェブサイト) (SA)[性別・年代別]

